

ДОКЛАД



за

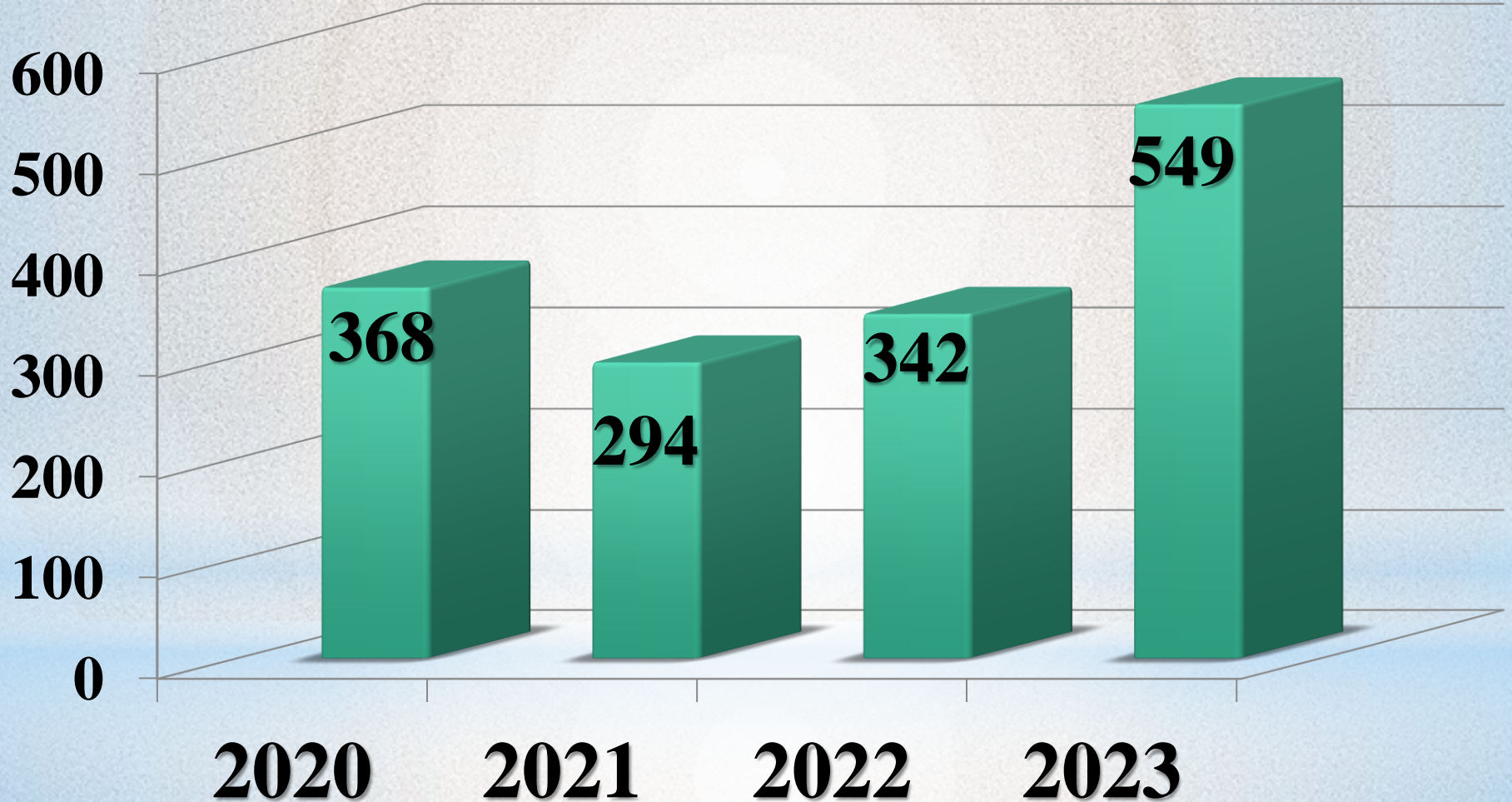
дейността на Окръжен съд - Кърджали и
на районните съдилища от съдебния
район през 2023 година

гр. Кърджали, бул. „Беломорски“ 48
kardzhali-os.justice.bg

ОБЩО ПОСТЪПЛЕНИЕ НА ДЕЛАТА В ОКРЪЖЕН СЪД – КЪРДЖАЛИ

	ОСТАНАЛИ НЕСВЪРШЕ НИ	ПОСТЪПИЛИ ДЕЛА			РАЗГЛЕДАНИ ОБЩО	СВЪРШЕНИ	
		ГД/ТД	НД	ОБЩО		До 3 м.	ОБЩО
2020	130	398	291	689	819	551 <i>(84,38%)</i>	653 <i>(79,73%)</i>
2021	166	323	256	579	745	465 <i>(80,00%)</i>	578 <i>(77,58%)</i>
2022	167	340	298	638	805	601 <i>(84,06%)</i>	715 <i>(88,82%)</i>
2023	90	454	443	897	987	787	865

ОБЩО ПОСТЪПЛЕНИЕ НА ПЪРВОИНСТАНЦИОННИ ДЕЛА В ОКРЪЖЕН СЪД – КЪРДЖАЛИ



ПОСТЪПИЛИ ПЪРВОИНСТАНЦИОННИ ДЕЛА В ОКРЪЖЕН СЪД – КЪРДЖАЛИ ПО ВИДОВЕ



■ Граждански дела, в т.ч. и търговски дела

■ Наказателни дела

■ Административни дела

■ Фирмени дела

ПОДЛЕЖАЩИ НА РАЗГЛЕЖДАНЕ ДЕЛА

ВИД	ОБЩО ЗА РАЗГЛЕЖДАНЕ	В Т.Ч. НЕСВЪРШЕНИ		В Т.Ч. НОВООБРАЗУВАНИ	
		бр.	% от общ.бр.	бр.	% от общ.бр.
ГД (в т.ч. ЧГД)	101	17	16,83	84	83,17
ТД	113	30	26,55	83	73,45
НД	392	10	2,55	382	97,45
ФД	0	0	0	0	0
ОБЩО	606	57	9,41	549	90,59

СВЪРШЕНИ ПЪРВОИНСТАНЦИОННИ ДЕЛА

ВИД	ДЕЛА ЗА РАЗГЛЕЖДА НЕ	ОБЩО СВЪРШЕНИ ДЕЛА БРОЙ/%		В 3-МЕСЕЧЕН СРОК БРОЙ /%		ОСТАНАЛИ НЕСВЪРШЕНИ БРОЙ /%	
		БРОЙ	%	БРОЙ	%	БРОЙ	%
ГД (в т.ч. ЧГД)	101	78	77,23	60	76,92	23	22,77
ТД	113	66	58,41	49	74,24	47	41,59
НД	392	377	96,17	369	97,88	15	3,83
ФД	0	0	0	0	0	0	0
ОБЩО	606	521	85,97	478	91,75	85	14,03

ОБЖАЛВАНИ ДЕЛА НА ОКРЪЖЕН СЪД КЪРДЖАЛИ

ТАБЛ.4.6, СТР.26

ОБЩО
ОБЖАЛВАНИ
ДЕЛА

ОТМЕНЕНИ
ИЗЦЯЛО

ОБЕЗСИЛЕНИ

П-ВО
ПРЕКРА
ТЕНО

ПОТВЪРДЕНИ

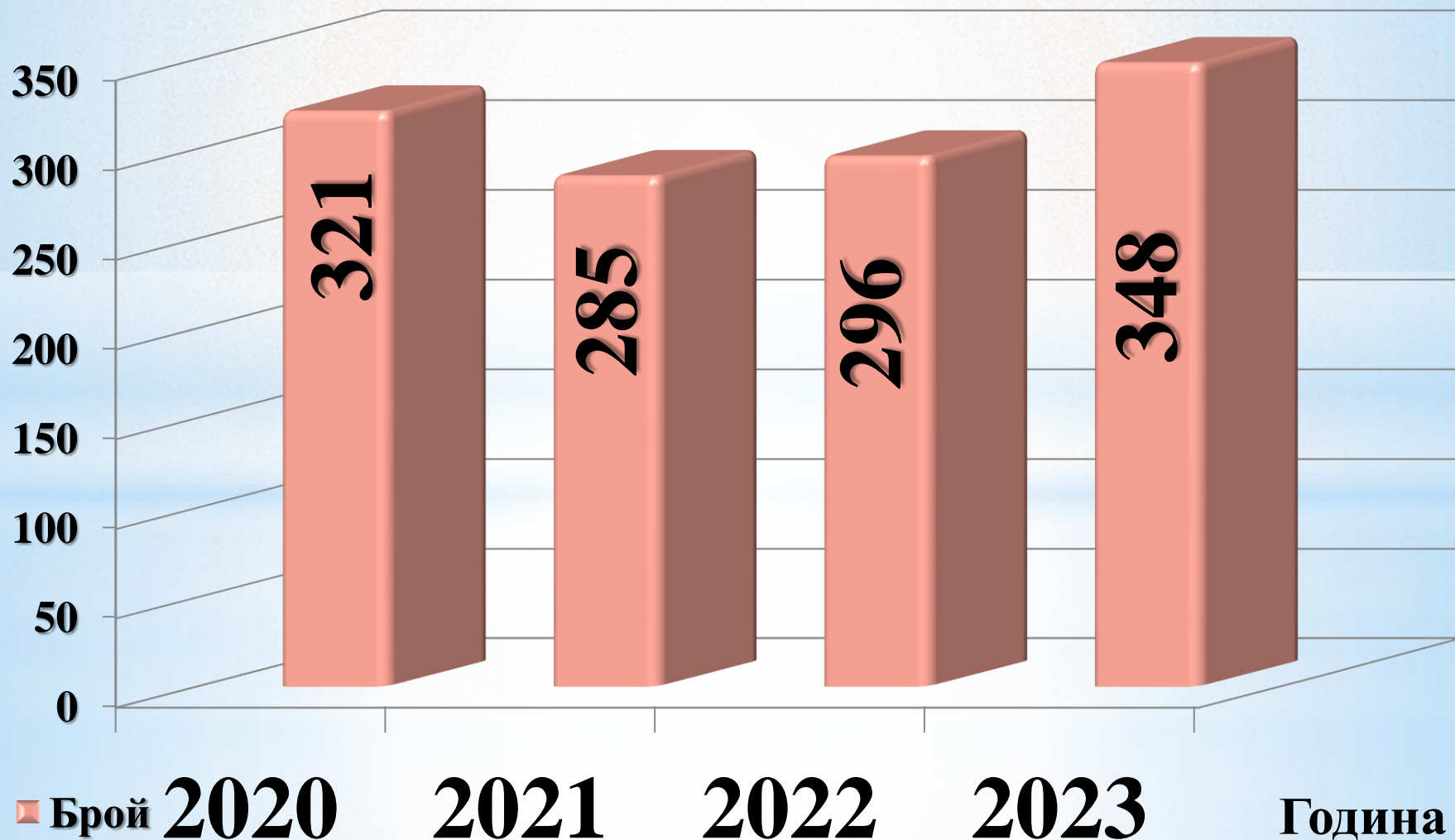
ОТМЕНЕНИ
ОТЧАСТИ

ГД	43	9	3	2	0	0
ТД	37	8	1	1	0	0
НД	21	11	2	2	0	0
АНД	2	2	0	0	0	0
ОБЩО	103	30	6	5	0	0

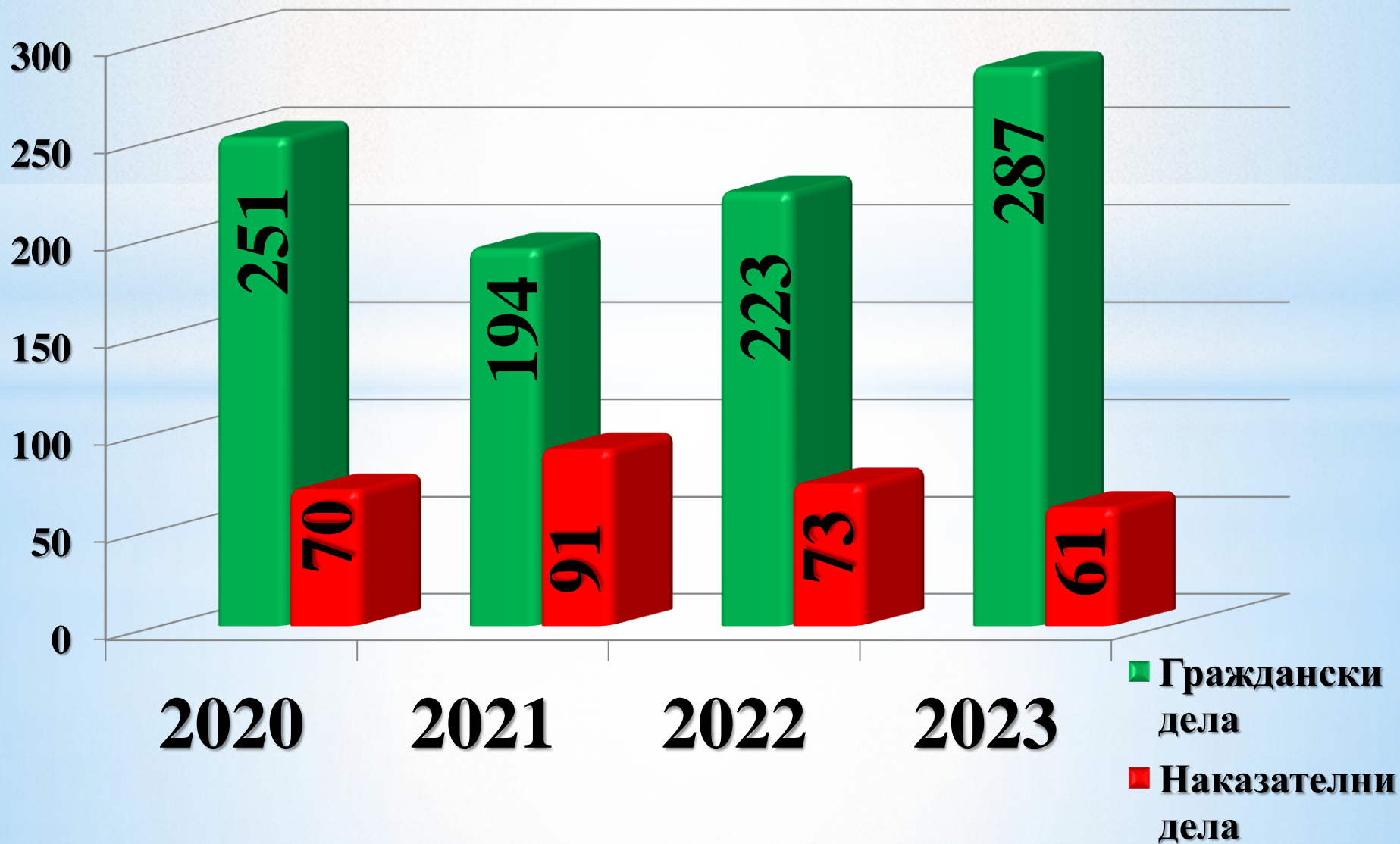
ВИД ГРАЖДАНСКИ/ТЪРГОВСКИ СТОР	НЕСВЪРШЕНИ	ПОСТЪПИЛИ	ЗА РАЗРЕЖДАНЕ	ДО 3 МЕСЕЦА	СВЪРШЕНИ ДЕЛА ГО СЪЩЕСТВО	ПРЕКРАТЕНИ
Искове по СК и ЗЛС	9	38	47	32	31	7
Облигационни искове	6	30	36	13	12	10
Вещни искове	1	10	11	6	-	7
Установителни искове	-	5	5	3	3	1
Обезпечения	-	8	8	8	6	2
Частни производства	-	3	3	3	2	1
Други граждански дела	1	-	1	1	1	-
Искове за права или правоотношения, породени или отнасящи се до търговска сделка (обективна и субективна)	22	32	54	13	18	8
Иска за защита на членствени права на членове на ТД	-	2	2	1	-	1
Иск за отмяна на решение на общо събрание на ТД	2	7	9	1	2	1
Иск за прекратяване на ТД по съдебен ред	-	7	-	5	5	-
Иск за заплащане на дивиденди и равностойност на дружествен дял	1	-	1	-	1	-
Производство по несъстоятелност	1	4	5	3	4	-
ЗТР за вписване/обявяване	1	15	16	14	14	-
Частни търговски дела	-	6	6	6	6	-
ВСИЧКО	47	167	214	109	106	38

ПРЕСТЪПЛЕНИЯ ПО ГЛАВА ОТ НК	ДЕЛА ЗА РАЗГЛЕЖДАНЕ			СВЪРШЕНИ ДЕЛА			СЪДЕНИ ЛИЦА	ОСЪДЕ НИ ЛИЦА
	НЕСВЪР ШЕНИ	НОВОО БРАЗУВ АНИ	ОБЩО	РЕШЕНИ ПО СЪЩЕСТВО	ПРЕКРАТЕНИ			
					СПОРАЗУМЕНИЕ ЧЛ.381 И СЛ. ОТ НПК	ДРУГИ ПРИЧИНИ		
По Глава I	0	0	0	0	0	0	0	0
По Глава II	4	6	10	5	0	1	8	6
По Глава V	0	2	2	1	0	0	1	1
По Глава VI	0	5	5	1	3	0	4	4
По Глава VII	1	2	3	0	0	1	0	0
По Глава VIII	0	3	3	3	0	0	3	3
По Глава IX	0	0	0	0	0	0	0	0
По Глава IXA	0	0	0	0	0	0	0	0
По Глава X	0	0	0	0	0	0	0	0
По Глава XI	2	12	14	9	3	1	14	14
По Глава XII	0	0	0	0	0	0	0	0
По Глава XIV	0	0	0	0	0	0	0	0
Общо:	7	30	37	19	6	3	30	28

ОБЩО ПОСТЪПЛЕНИЕ НА ВЪЗЗИВНИ ДЕЛА В ОКРЪЖЕН СЪД – КЪРДЖАЛИ



ПОСТЪПИЛИ В ОКРЪЖЕН СЪД - КЪРДЖАЛИ ВЪЗЗИВНИ ДЕЛА ПО ВИДОВЕ



БРОЙ ВЪЗЗИВНИ ДЕЛА ЗА РАЗГЛЕЖДАНЕ


 ВИД

**ОБЩО ЗА
РАЗГЛЕЖДАНЕ**
**В Т.Ч.
НЕСВЪРШЕНИ**

бр.

%

от общия брой

**В Т.Ч.
НОВООБРАЗУВАН
И**

бр.

%

ГД

312

25

8,01

287

91,99

НД

69

8

11,59

61

88,41

ОБЩО

381

33

8,66

348

91,34

БРОЙ СВЪРШЕНИ ВЪЗЗИВНИ ДЕЛА


 ВИД

**ОБЩО СВЪРШЕНИ
ДЕЛА**

%

бр. от общия бр.

**В ТРИМЕСЕЧЕН
СРОК**

%

бр. от общия бр.

**ОСТАНАЛИ
НЕСВЪРШЕНИ**

%

бр. от общия бр.

ГД

282

90,38

253

89,72

30

9,62

НД

62

89,86

56

90,32

7

10,14

ОБЩО

344

90,29

309

89,83

37

9,71

БРОЙ ПОТВЪРДИТЕЛНИ, ИЗМЕНИТЕЛНИ, ОТМЕНИТЕЛНИ ВЪЗЗИВНИ СЪДЕБНИ АКТОВЕ

ВИД	ОБЩО СВЪРШЕНИ ПО СЪЩЕСТВО ДЕЛА	ПОТВЪРДЕНИ	ИЗМЕНЕНИ (ОТМ. ЧАСТИЧНО)	ИЗЦЯЛО ОТМЕНЕНИ (ОБЕЗСИЛЕНИ)
ГД	224	129 (57,59%)	32 (14,29%)	63 (28,12%)
НД	59	33 (55,93%)	9 (15,25%)	17 (28,82%)
ОБЩО	283	162 (57,24%)	41 (14,49%)	80 (28,27%)

ГРАЖДАНСКИ ДЕЛА

СТР.37

Година	Постъпили	За разглеждане	Свършени
2020	398	503	350
2021	323	476	330
2022	340	486	414
2023 отчетна	454	526	426

НАКАЗАТЕЛНИ ДЕЛА

Година	Постъпили	За разглеждане	Свършени
2020	291	316	303
2021	256	269	248
2022	298	319	301
2023 отчетна	443	461	439

ОБЩО ДЕЛА

Година	Постъпили	За разглеждане	Свършени
2020	689	819	653
2021	579	745	578
2022	638	805	715
2023 отчетна	897	987	865

ДИНАМИКА НА ПРАВОРАЗДАВАНЕТО НА ОКРЪЖЕН СЪД – КЪРДЖАЛИ

	ОСТАНАЛИ НЕСВЪРШЕНИ В НАЧАЛОТО НА ПЕРИОДА	ПОСТЪПИ ЛИ ДЕЛА	ДЕЛА ЗА РАЗГЛЕ ЖДАНЕ	СВЪРШЕНИ ДЕЛА			ОСТАНАЛИ НЕСВЪРШИ ЕНИ
				ОБЩО	ПО СЪЩЕС ТВО	ПРЕКРА ТЕНИ	
2020	130 15,78%	689 84,13%	819	653 79,73%	540	113	166 20,27%
2021	166 22,28%	579 77,72%	745	578 77,58%	460	118	167 22,42%
2022	167 20,75%	638 79,25%	805	715 88,82%	631	84	90 11,18%
2023	90 9,12%	897 90,88%	987	865 87,64%	731	134	122 12,36%

НАТОВАРЕНОСТ ПО ЩАТ ЗА 4 - ГОДИШЕН ПЕРИОД

ГОДИНА	ПОСТЪПИЛИ	ЗА РАЗГЛЕЖДАНЕ	СВЪРШЕНИ
2020	5,74	6,83	5,74
2021	4,86	6,21	4,82
2022	5,32	6,71	5,96
2023	7,46	8,23	7,21

ДЕЙСТВИТЕЛНА НАТОВАРЕНОСТ ЗА 4 - ГОДИШЕН ПЕРИОД

ГОДИНА	ПОСТЪПИЛИ	ЗА РАЗГЛЕЖДАНЕ	СВЪРШЕНИ
2020	6,76	8,03	6,40
2021	5,68	7,30	5,67
2022	6,26	7,89	7,01
2023	8,23	9,06	7,94

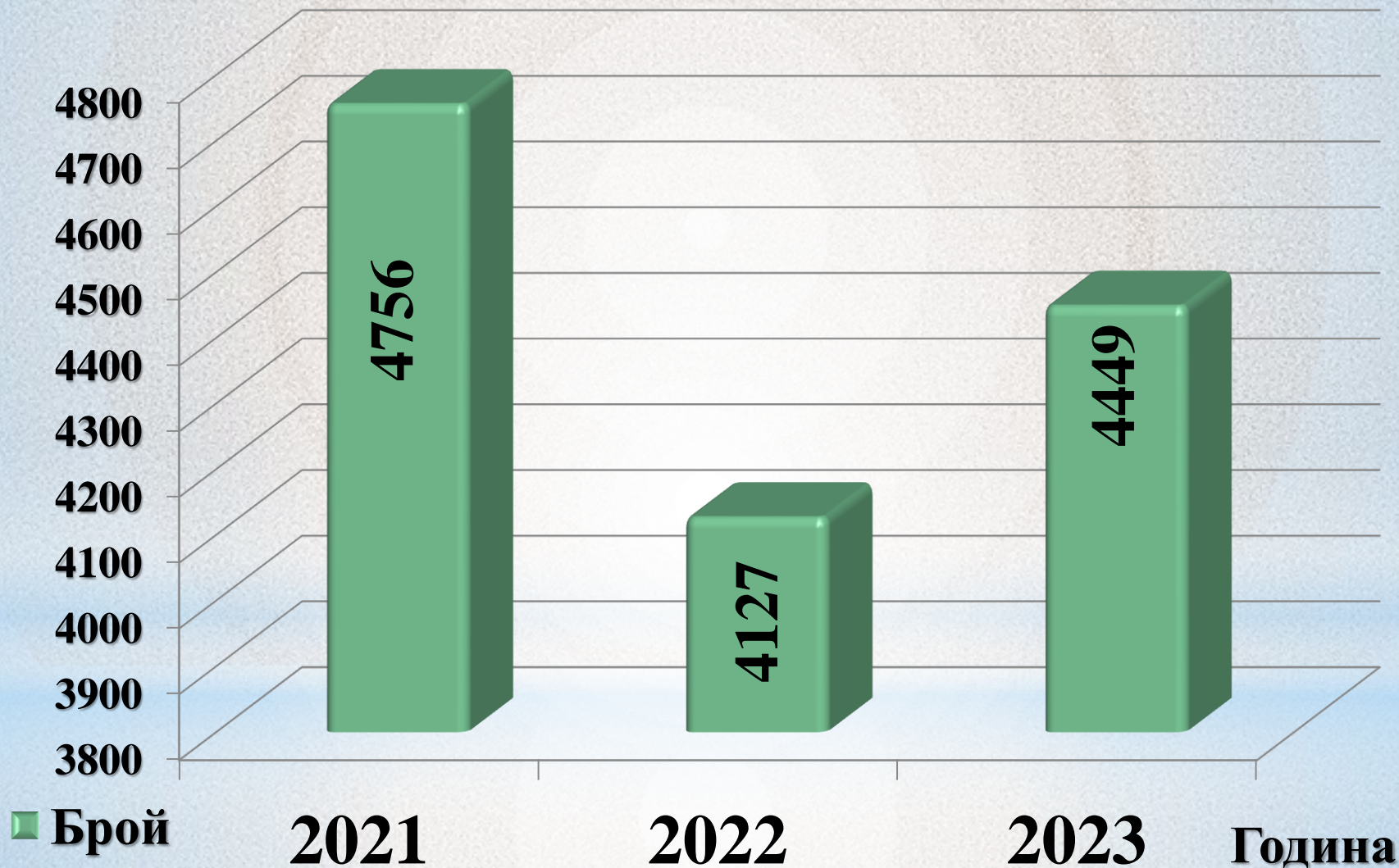
**НАТОВАРЕНОСТ - ИЗВЪН И В ДЕЛО ЗА ПЕРИОДА 01.01.2023 -31.12.2023
В ЕИСС**

ИМЕ	НАТОВАРВАНЕ В ДЕЛА	НАТОВАРВАНЕ ИЗВЪН ДЕЛА	ОБЩО
ВЕСЕЛИНА КАШИКОВА	63,73	43,75	107,48
ДЕЯН СЪБЕВ	86,53	25,00	111,53
ПЛАМЕН АЛЕКСАНДРОВ	75,35	25,00	100,35
МАРИЯ ДАНОВСКА	73,92	12,05	86,42
ВАСКА ХАЛАЧЕВА	85,42	12,05	97,92
КИРИЛ ДИМОВ	86,92	12,05	99,42
ЙОРДАНКА ЯНКОВА	90,97	12,05	103,47
ГЕОРГИ МИЛУШЕВ	53,15	12,05	65,65
НЕВЕНА КАЛИНОВА	43,73	12,05	56,23
БОЯН ЕШПЕКОВ	8,15	0	8,15

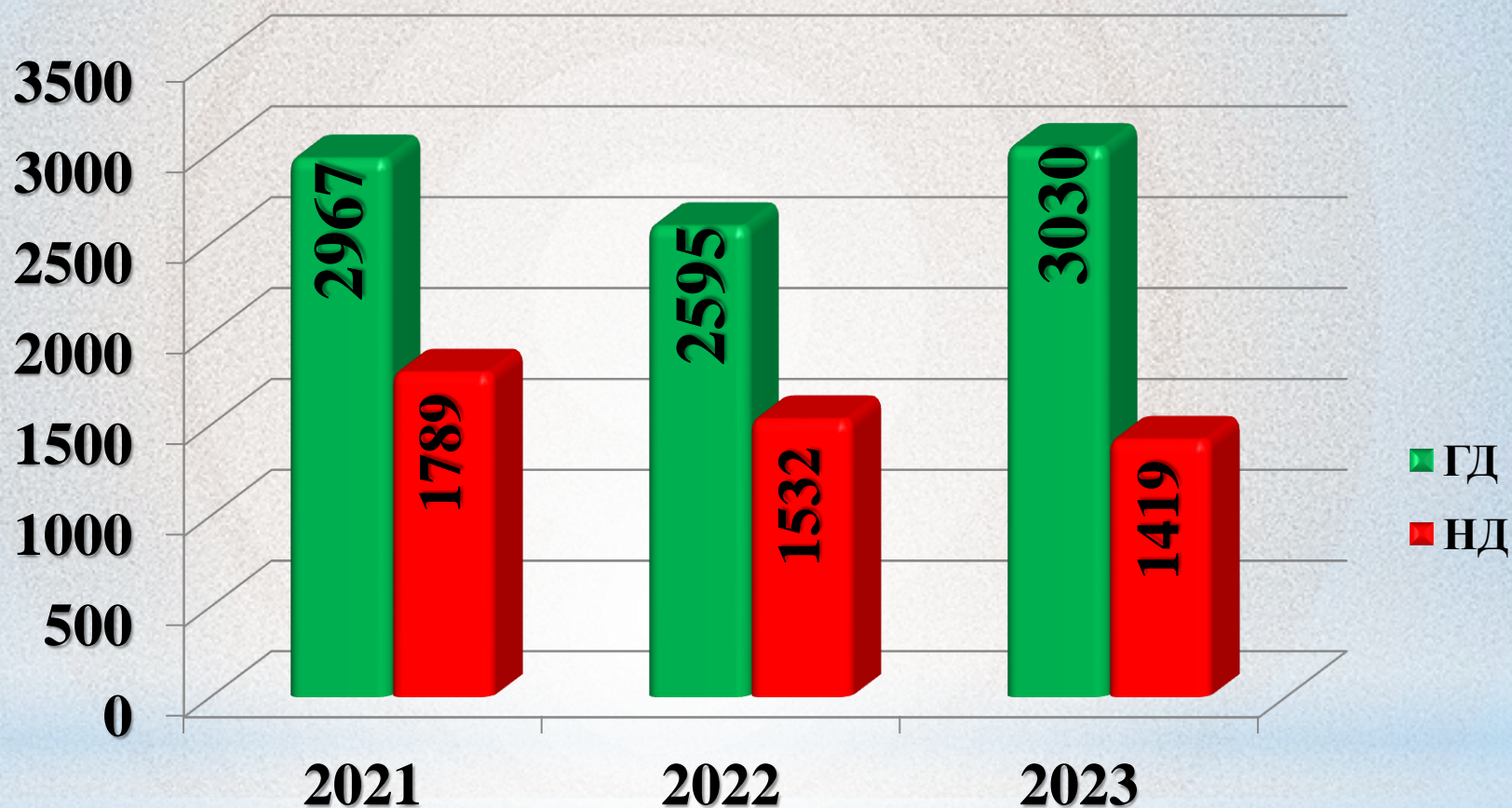
БРОЙ ДЕЛА ЗА РАЗГЛЕЖДАНЕ В СТР. 66 РАЙОННИТЕ СЪДИЛИЩА

ВИД	ОБЩО ЗА РАЗГЛЕЖДАНЕ	В Т.Ч. НЕСВЪРШЕНИ		В Т.Ч. НОВООБРАЗУВАНИ	
		бр.	%	бр.	%
ГД	3 385	355	10,49	3030	89,51
НД	1 557	138	8,86	1419	91,14
ОБЩО	4 942	493	9,98	4449	90,02

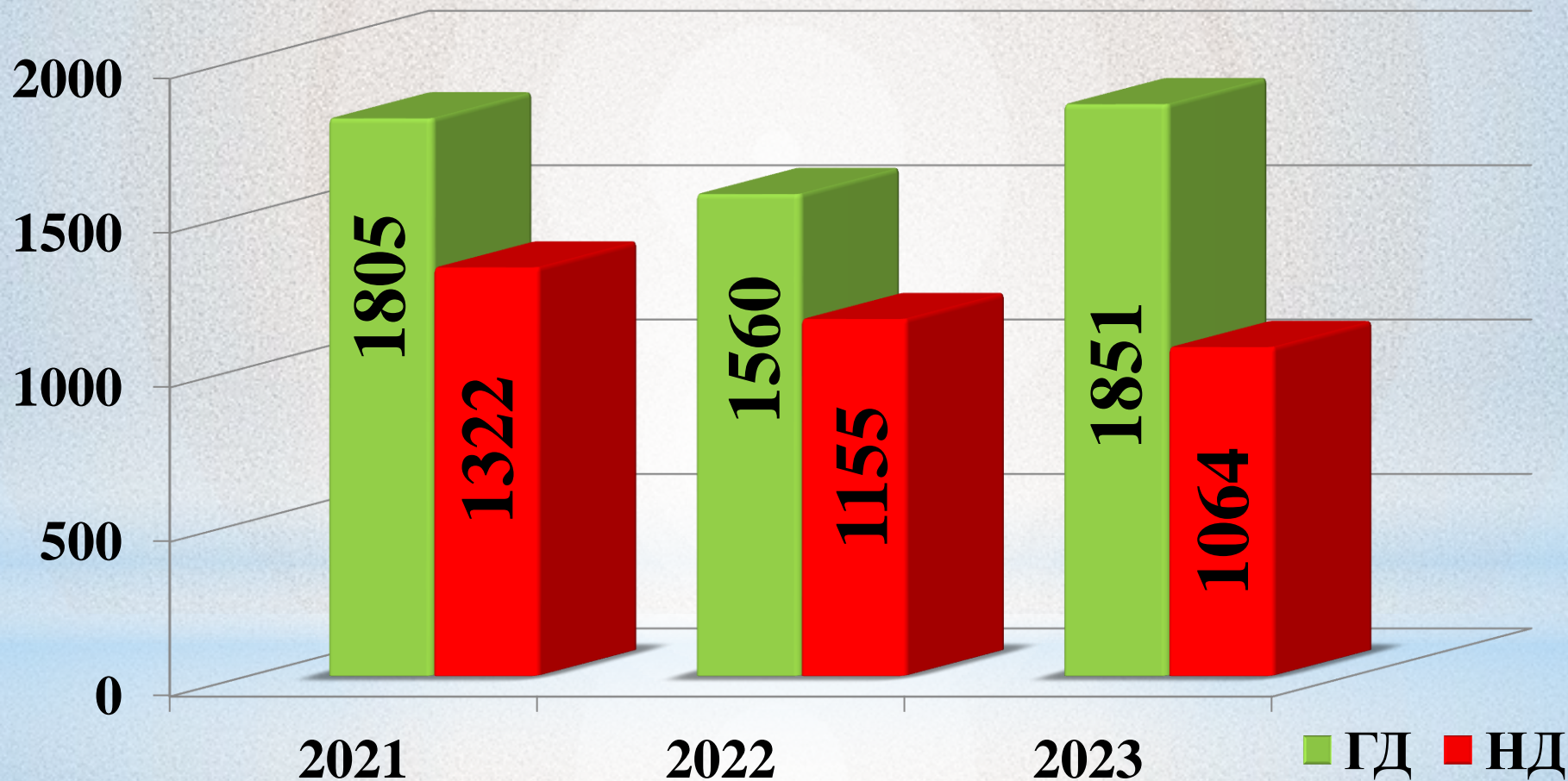
ОБЩО ПОСТЪПЛЕНИЕ НА ДЕЛАТА ВЪВ ВСИЧКИ РАЙОННИ СЪДИЛИЩА ОТ СЪДЕБНИЯ РАЙОН



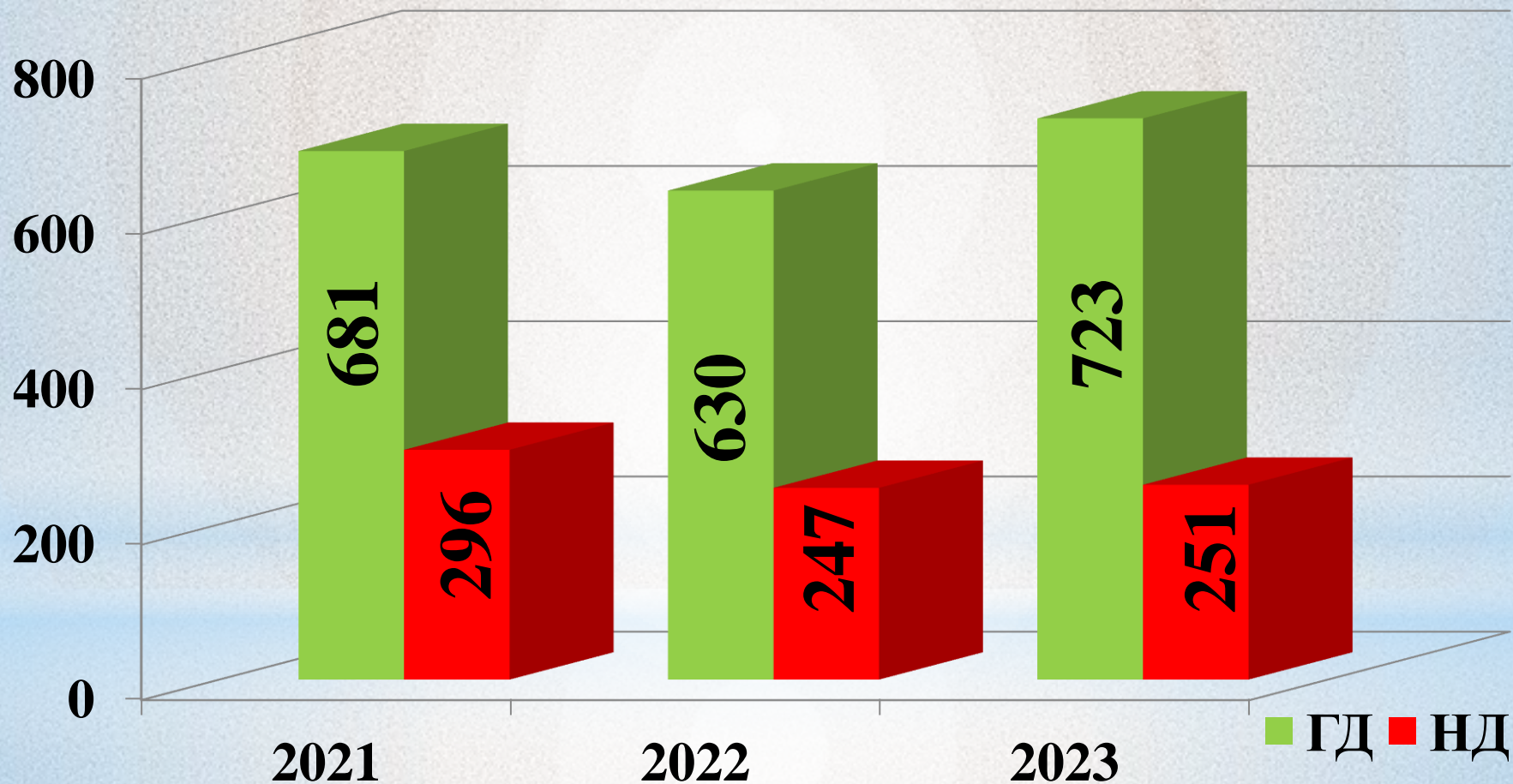
ГРАЖДАНСКИ И НАКАТЕЛНИ ДЕЛА – ОБЩО



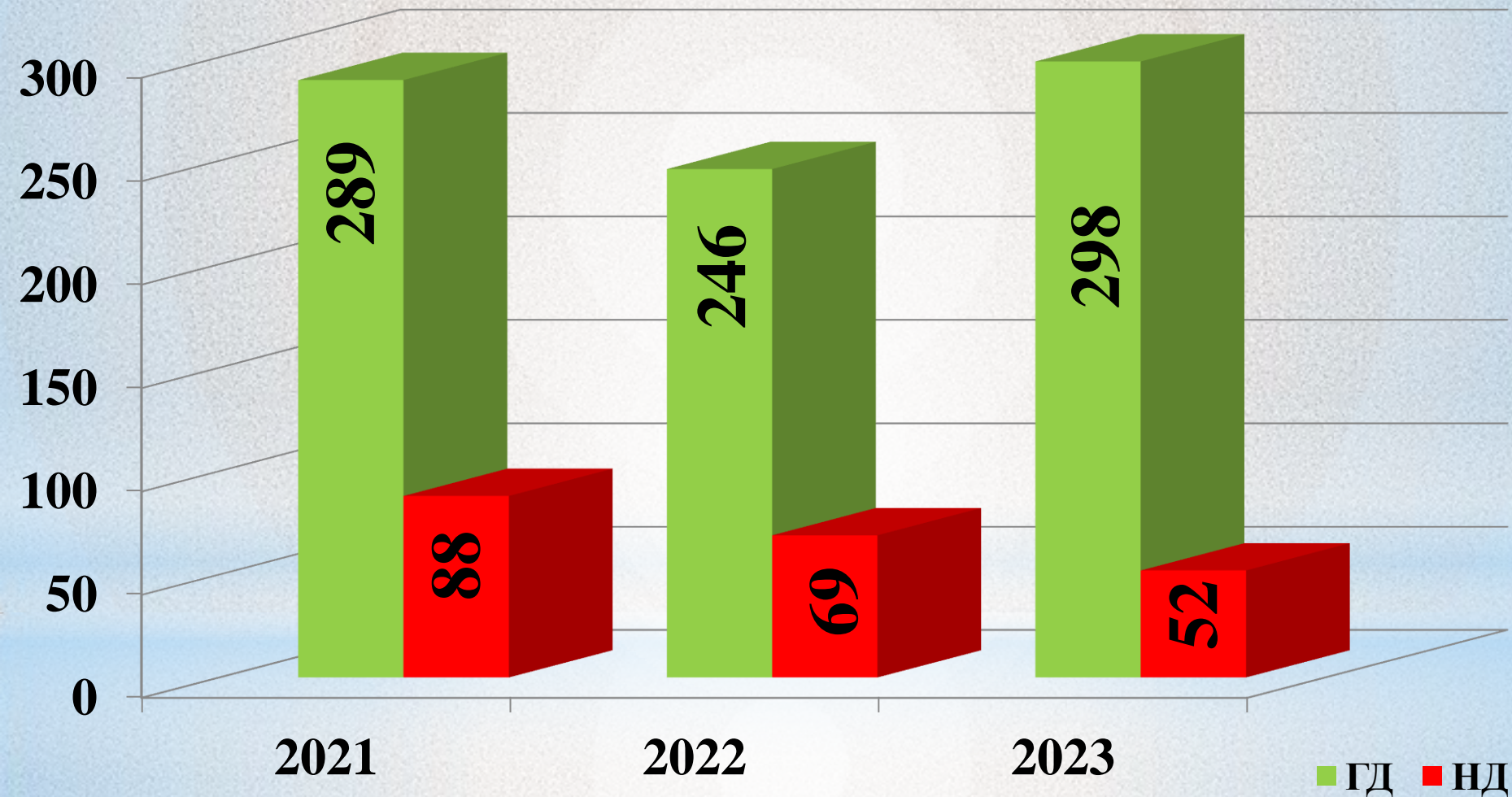
ПОСТЪПЛЕНИЕ НА ДЕЛА В РАЙОНЕН СЪД – КЪРДЖАЛИ



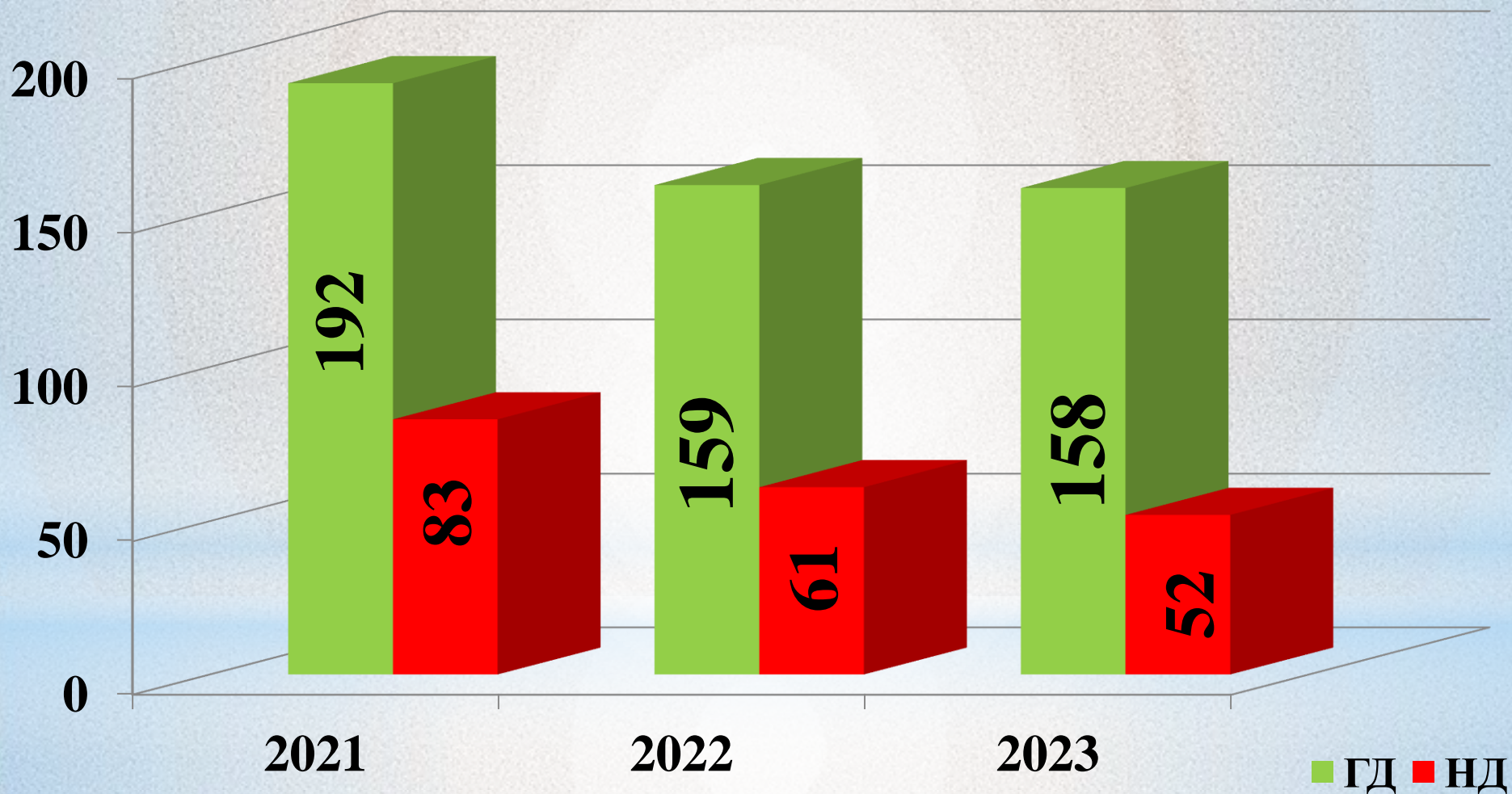
ПОСТЪПЛЕНИЕ НА ДЕЛА В РАЙОНЕН СЪД – МОМЧИЛГРАД



ПОСТЪПЛЕНИЕ НА ДЕЛА В РАЙОНЕН СЪД – КРУМОВГРАД



ПОСТЪПЛЕНИЕ НА ДЕЛА В РАЙОНЕН СЪД – АРДИНО



СВЪРШЕНИ ДЕЛА


ВИД
**ОБЩО СВЪРШЕНИ
ДЕЛА**

%

бр.

от общия бр.

**В ТРИМЕСЕЧЕН
СРОК**

%

бр.

от общия бр.

**ОСТАНАЛИ
НЕСВЪРШЕНИ**

%

бр.

от общия бр.

ГД**2914****86,09****2621****89,95****471****13,91****НД****1411****90,62****1263****89,51****146****9,38****ОБЩО****4325****87,52****3884****89,80****617****12,48**

ОБЖАЛВАНИ ДЕЛА РАЙОННИ СЪДИЛИЩА

	ОБЩО ОБЖАЛВАНИ ДЕЛА	ПОТВЪРДЕНИ	ОТМЕНЕНИ ИЗЦЯЛО	ОТМЕНЕНИ ОТЧАСТИ
ГД	187	67	31	34
НД	203	125	40	11
ОБЩО	390	192	71	45

ПРЕСТЪПЛЕНИЯ ПО ГЛАВА ОТ НК	ДЕЛА ЗА РАЗГЛЕЖДАНЕ			СВЪРШЕНИ ДЕЛА			СЪДЕН И ЛИЦА	ОСЪДЕ НИ ЛИЦА
	НЕСВ ЪРШЕ НИ	НОВОО БРАЗУВ АНИ	ОБЩО	РЕШЕНИ ПО СЪЩЕСТВО	ПРЕКРАТЕНИ			
					СПОРАЗУМЕНИЕ ЧЛ.381 И СЛ. ОТ НПК	ДРУГИ ПРИЧИНИ		
ПО ГЛАВА II	4	18	22	6	7	2	21	14
ПО ГЛАВА III	1	5	6	0	5	1	6	5
ПО ГЛАВА IV	2	16	18	9	0	5	14	9
ПО ГЛАВА V	12	41	53	27	9	6	48	40
ПО ГЛАВА VI	2	2	4	2	0	1	4	2
ПО ГЛАВА VII	1	4	5	0	3	1	5	4
ПО ГЛАВА VIII	0	11	11	1	6	0	8	7
ПО ГЛАВА IX	2	23	25	9	13	1	23	22
ПО ГЛАВА X	0	0	0	0	0	0	0	0
ПО ГЛАВА XI	11	166	177	47	113	5	166	161
ПО ГЛАВА XII	0	0	0	0	0	0	0	0
ПО ГЛАВА XIII	0	0	0	0	0	0	0	0
ПО ГЛАВА XIV	0	0	0	0	0	0	0	0
ОБЩО	35	286	321	101	156	22	295	264

РАЙОННИ СЪДИЛИЩА – НАТОВАРЕНОСТ

РАЙОНЕН СЪД	НАТОВАРЕНОСТ ПО ЩАТ		ДЕЙСТВИТЕЛНА НАТОВАРЕНОСТ	
	СПРЯМО ОБЩ БРОЙ ДЕЛА ЗА РАЗГЛЕЖДАНЕ	СПРЯМО СВЪРШЕНИ ДЕЛА	СПРЯМО ОБЩ БРОЙ ДЕЛА ЗА РАЗГЛЕЖДАНЕ	СПРЯМО СВЪРШЕНИ ДЕЛА
РАЙОНЕН СЪД – КЪРДЖАЛИ	33,63	29,07	43,62	37,72
РАЙОНЕН СЪД – МОМЧИЛГРАД	46,00	40,33	46,00	40,33
РАЙОНЕН СЪД – КРУМОВГРАД	15,38	14,25	15,38	14,25
РАЙОНЕН СЪД – АРДИНО	10,04	9,33	13,39	12,44

РАЙОННИ СЪДИЛИЩА – ИЗПЪЛНИТЕЛНИ ДЕЛА. 79

ГОДИНА	ПОСТЪПИЛИ ДЕЛА	СУМИ ЗА СЪБИРАНЕ ПРЕЗ ОТЧ.ПЕРИОД	СВЪРШЕНИ ДЕЛА	СЪБРАНА СУМА ПРЕЗ ОТЧ. ПЕРИОД	ОСТАНАЛИ НЕСВЪРШЕНИ ДЕЛА	ОСТАНАЛА СУМА ЗА СЪБИРАНЕ
2018	649	653 843	604	577 705	2 241	12 883 962
2019	591	855 735	449	589 803	2 183	12 973 601
2020	492	383 503	366	513 046	2 241	11 876 949
2021	565	452 082	383	557 390	2 238	11 642 770
2022	594	893 451	409	554 404	2 237	11 810 472
2023	571	449 932	342	411 407	2 157	11 298 778

ДЕЙНОСТ НА СЪДИИТЕ ПО ВПИСВАНИЯТА В РАЙОННИТЕ СЪДИЛИЩА

ОБЩО

2022г. – 11 496 бр.

2023г. – 11 982 бр.

РАЙОНЕН СЪД
КЪРДЖАЛИ

РАЙОНЕН СЪД
МОМЧИЛГРАД

РАЙОНЕН СЪД
КРУМОВГРАД

РАЙОНЕН СЪД
АРДИНО

2022

6 365

3 288

1 347

496

2023

6099

4 355

1 051

477

ЗАКЛЮЧЕНИЕ

Отчетените и анализирани данни за работата на Окръжен съд – Кърджали и районните съдилища от съдебния район показват като цяло, че и през отчетната 2023 година всички съдии, съдебни изпълнители, съдии по вписванията и съдебни служители са изпълнявали преките си задължения и допълнително възложените им задачи професионално, компетентно и отговорно. Въз основа на постигнатото и през изминалата година може да се направи категоричен извод, че съдилищата в съдебния ни район са добре организирани, активно работещи, съвременни и непрекъснато развиващи се, а резултатът от това е осъществяваната качествена и в разумен срок правораздавателна дейност и предоставянето на модерно и бързо административно обслужване.

Колеги, благодаря Ви, че всичко това постигаме заедно и Ви пожелавам здраве, професионални успехи и лично щастие!